

ALIANZA COLOMBO FRANCESA
ESTADO DE SITUACIÓN FINANCIERA
 Por los periodos terminados en: 31 Diciembre 2023 y 31 Diciembre 2022
 (Expresados en Miles de pesos colombianos)




Notas	2023	2022	Var Absoluta	Var Relativa	Notas	2023	2022	Var Absoluta	Var Relativa		
ACTIVO					PASIVO Y PATRIMONIO						
Activo Corriente					Pasivo Corriente						
Efectivo y Equiv. al Efectivo	4	9.739.526	9.746.508	-6.982	-0,1%	Proveedores	10	450.436	909.294	-458.858	-50,5%
Bancos		1.011.966	1.206.724	-194.758	-16,1%	Cuentas Por Pagar	11	251.263	165.979	85.284	51,4%
Fondos de Inversión Colectiva		1.967.560	2.666.260	-698.700	100,0%	Costos y Gastos por Pagar		109.788	119.599	-9.811	-8,2%
Certif. de Depósito a Término		6.760.000	5.873.524	886.476	15,1%	Retención en la fuente		8.604	9.685	-1.081	-11,2%
Deudores	5	1.104.807	558.297	546.510	97,9%	Retenciones y aportes de Nómina		128.531		128.531	100,0%
Clientes		59.779	192.955	-133.176	-69,0%	Acreedores Varios		4.340	36.695	-32.355	-88,2%
Anticipos y Avances		54.324	37.181	17.143	46,1%	Beneficios a empleados	12	11.490	5.717	5.773	101,0%
Ingresos por Cobrar		205.670	39.269	166.401	423,7%	Prestaciones Sociales		11.490	5.717	5.773	101,0%
Pagos por cuenta de Terceros		752.177	255.968	496.209	193,9%	Provisiones	13	248.831	200.000	48.831	24,4%
Otros Deudores		32.857	32.924	-67	-0,2%	Contingencias Laborales		248.831	200.000	48.831	24,4%
Inventarios	6	862.799	1.255.286	-392.487	-31,3%	Diferidos	14	981.328	1.316.450	-335.122	-25,5%
Libros		862.799	1.255.286	-392.487	-31,3%	Ingresos recibidos por Anticipado		981.328	1.316.450	-335.122	-25,5%
Total Activo Corriente		11.707.132	11.560.091	147.041	1,3%	Otros Pasivos	15	308.747	149.600	159.147	106,4%
Activo No Corriente						Ingresos Recibidos para Terceros		308.747	149.600	159.147	106,4%
Efectivo y Equiv. al Efectivo	4	2.000.000	1.008.040	991.960	98,4%	Total Pasivo Corriente		2.252.095	2.747.040	-494.945	-18,0%
Certif. de Depósito a Término		2.000.000	1.008.040	991.960	98,4%	Pasivo No Corriente					
Deudores	5	69.468	0	69.468	100,0%	Otros Pasivos	15	0	34.109	-34.109	-100,0%
Clientes		6.030	0	6.030	100,0%	Ingresos Recibidos para Terceros			34.109	-34.109	-100,0%
Ingresos por Cobrar		7.157	0	7.157	100,0%	Total Pasivo No Corriente		0	34.109	-34.109	100,0%
Pagos por cuenta de Terceros		56.281	0	56.281	100,0%	Total Pasivo		2.252.095	2.781.149	-529.054	-19,0%
Propiedad, planta y equipo	7	37.425.763	37.721.450	-295.687	-0,8%	PATRIMONIO	16				
Terrenos		10.750.000	10.750.000	0	0,0%	Superávit de Revaluación		12.974.256	12.974.256	0	0,0%
Construcciones y Edificaciones		25.672.464	25.672.464	0	0,0%	Asignación Permanente 2019		1.365.884	1.365.884	0	0,0%
Maquinaria y Equipo		768.612	739.760	28.852	3,9%	Asignación Permanente 2020		1.071.427	1.071.427	0	0,0%
Equipo de Oficina		1.912.793	1.466.750	446.043	30,4%	Asignación Permanente 2021		1.265.735	1.290.465	-24.730	-1,9%
Eq de Cómputo y Comunicac.		1.929.878	2.017.197	-87.319	-4,3%	Asignación Permanente 2022		601.208	0	601.208	100,0%
Equipo de Transporte		101.849	101.849	0	0,0%	Ajustes por Adopción NIIF		10.372.877	10.372.877	0	0,0%
Depreciación Acumulada		-3.709.833	-3.026.570	-683.263	22,6%	Resultados Ejerc. Anteriores		19.955.541	19.532.433	423.108	2,2%
Intangibles	8	41.927	25.896	16.031	61,9%	Ganancia del Periodo		1.509.601	999.587	510.014	51,0%
Licencias		103.417	42.350	61.067	144,2%	Total Patrimonio		49.116.529	47.606.929	1.509.600	3,2%
Amortización Acumulada		-61.490	-16.454	-45.036	273,7%	Total Pasivo y Patrimonio		51.368.624	50.388.078	980.546	1,9%
Diferidos	9	124.334	72.601	51.733	71,3%						
Gastos Pagados por Anticipado		124.334	72.601	51.733	71,3%						
Total Activo No Corriente		39.661.492	38.827.987	833.505	2,1%						
Total Activo		51.368.624	50.388.078	980.546	1,9%						

Véanse las notas que acompañan los Estados Financieros.


 Jeannette Victoria Vélez Ramírez
 Representante Legal
 Ver Certificación Adjunta


 Luis Javier Cuéllar Castro
 Contador
 T.P. 76997-T
 Ver Certificación Adjunta


 Miguel Ángel Cuéllar Suárez
 Revisor Fiscal
 T.P. 193230-T
 En Representación de B.S.C. SAS
 Ver Dictamen Adjunto

ALIANZA COLOMBO FRANCESA
ESTADO DE RESULTADOS INTEGRAL



Por los periodos terminados en: 31 Diciembre 2023 y 31 Diciembre 2022
(Expresados en Miles de pesos colombianos)

	Notas	2.023	2.022	Var Absoluta	Var Relativa
Ingresos Ordinarios	17	13.246.075	11.848.259	1.397.816	11,8%
Actividades de Educación		13.246.075	11.848.259	1.397.816	11,8%
Costo de Ventas	18	6.283.033	5.569.985	713.048	12,8%
Ganancia Bruta		6.963.042	6.278.274	684.768	10,9%
Gastos de Operación		6.850.655	5.861.351	989.304	16,9%
De administración	19	5.922.973	5.323.005	599.968	11,3%
De Ventas	20	927.682	538.346	389.336	72,3%
Ganancia (Pérdida) por Activ. De Operación		112.387	416.923	-304.536	-73,0%
Ingresos Financieros	21	1.446.834	622.305	824.529	132,5%
Costos Financieros	23	301.053	132.103	168.950	127,9%
Diferencia en Cambio		62.051	-7.698	69.749	-906,1%
Otros Ingresos	22	338.483	160.890	177.593	110,4%
Otros Gastos	24	149.101	60.730	88.371	145,5%
Ganancia (Pérdida) del Periodo		1.509.601	999.587	510.014	51,0%


OTRO RESULTADO INTEGRAL

Ganancia (Pérdida) del Periodo	1.509.601	999.587	510.014	51,0%
Superávit de Revaluación		8.848.287	-8.848.287	-100,0%
Resultado Integral Total del Año	1.509.601	9.847.874	-8.338.273	-84,7%

Véanse las notas que acompañan los Estados Financieros



Jeannette Victoria Vélez Ramírez
Representante Legal
Ver Certificación Adjunta


Luis Javier Cuéllar Castro
Contador
T.P. 76997-T
Ver Certificación Adjunta


Miguel Angel Cuellar Suárez
Revisor Fiscal
T.P. 193230-T
En Representación de B.S.C. S.A.S
Ver Dictamen Adjunto


**ALIANZA COLOMBO FRANCESA
ESTADO DE FLUJOS DE EFECTIVO**

Por los periodos terminados en: 31 Diciembre 2023 y 31 Diciembre 2022
(Expresados en Miles de Pesos Colombianos)




	2023	2022
ACTIVIDADES DE OPERACIÓN		
Efectivo Recibido de Clientes	14.352.830	12.933.512
Efectivo Pagado		
Proveedores	-1.951.549	-1.076.569
Empleados	-8.202.563	-7.598.417
Gastos Administración y Ventas	-3.911.505	-3.433.956
Impuestos	-365.168	-325.889
Total Efectivo Pagado	<u>-14.430.785</u>	<u>-12.434.831</u>
Total Flujo por Actividades de Operación	<u>-77.955</u>	<u>498.681</u>
ACTIVIDADES DE INVERSIÓN		
Adquisición de Propiedad, Planta y Equipo	-387.576	-727.175
Adquisición de Intangibles	-63.653	-56.872
Total Flujo por Actividades de Inversión	<u>-451.229</u>	<u>-784.047</u>
ACTIVIDADES DE FINANCIACIÓN		
Intereses Recibidos	1.361.240	611.525
Otros Ing Financieros Recibidos		24.404
Otros Gtos Financieros Pagados	-388.059	-132.222
Ingresos Recibidos para terceros	540.981	210.926
Total Flujo por Actividades de Financiación	<u>1.514.162</u>	<u>714.633</u>
Aumento (Disminución) de Efectivo	984.978	429.267
Efectivo al Inicio del Año	10.754.548	10.325.281
Efectivo al Final del Año	<u>11.739.526</u>	<u>10.754.548</u>


Véanse las notas que acompañan los Estados Financieros


Jeannette Victoria Vélez Ramírez
Representante Legal
Ver Certificación Adjunta


Luis Javier Cuéllar Castro
Contador
T.P. 76997-T
Ver Certificación Adjunta


Miguel Angel Cuellar Suárez
Revisor Fiscal
T.P. 193230-T
En Representación de B.S.C. SAS
Ver Dictamen Adjunto

ALIANZA COLOMBO FRANCESA
ESTADO DE CAMBIOS EN EL PATRIMONIO
 Por los periodos terminados en: 31 Diciembre 2023 y 31 Diciembre 2022
 (Expresados en Miles de pesos colombianos)




	Superávit de Revaluación	Asignaciones Permanentes	Resultados de Ejercicios Anteriores	Resultados del Periodo	Ajustes por Adopción NIIF	Total
Saldos a dic 31 2022	12.974.256	3.727.776	19.532.433	999.587	10.372.877	47.606.929
Aum. (Dismin.) durante el año 2022		576.478	423.108	510.014		1.509.600
Saldos a dic 31 2023	12.974.256	4.304.254	19.955.541	1.509.601	10.372.877	49.116.529

Véanse las notas que acompañan los Estados Financieros


 Jeannette Victoria Vélez Ramírez
 Representante Legal
 Ver Certificación Adjunta


 Luis Javier Cuéllar Castro
 Contador
 T.P. 76997-T
 Ver Certificación Adjunta


 Miguel Angel Cuellar Suárez
 Revisor Fiscal
 T.P. 193230-T
 En Representación de B.S.C. SAS
 Ver Dictamen Adjunto